



ТЕРРИТОРИАЛЬНЫЙ ОРГАН ФЕДЕРАЛЬНОЙ
СЛУЖБЫ ГОСУДАРСТВЕННОЙ СТАТИСТИКИ
ПО НОВОСИБИРСКОЙ ОБЛАСТИ

Об изменении цен в производственном секторе Новосибирской области



январь 2023 года



ТЕРРИТОРИАЛЬНЫЙ ОРГАН
ФЕДЕРАЛЬНОЙ СЛУЖБЫ
ГОСУДАРСТВЕННОЙ СТАТИСТИКИ
ПО НОВОСИБИРСКОЙ ОБЛАСТИ

Об изменении цен в производственном секторе

Новосибирской области

январь 2023 года

- 01 Индексы цен производителей промышленных товаров
- 02 Индексы цен производителей по добыче полезных ископаемых
- 03 Индексы цен производителей по обрабатывающим производствам
- 04 Индексы цен производителей по обеспечению электрической энергией
- 05 Индексы цен производителей водоснабжения; водоотведения, организации сбора и утилизации отходов, деятельности по ликвидации загрязнений
- 06 Индексы цен производителей сельскохозяйственной продукции
- 07 Индексы цен производителей зерновых и зернобобовых культур
- 08 Индексы цен производителей продукции животноводства
- 09 Индексы цен на приобретенные строительными организациями основные материалы, детали и конструкции
- 10 Индексы тарифов на грузовые перевозки



ИНДЕКСЫ ЦЕН ПРОИЗВОДИТЕЛЕЙ ПРОМЫШЛЕННЫХ ТОВАРОВ НОВОСИБИРСКОЙ ОБЛАСТИ, ВКЛЮЧАЯ ЭКСПОРТ

В ЯНВАРЕ 2023 ГОДА

В % к январю 2022 года



Индекс цен производителей
промышленных товаров

112,0

в том числе:



водоснабжение; водоотведение,
организация сбора и утилизация
отходов, деятельность
по ликвидации загрязнений

118,9



обрабатывающие
производства

116,1



обеспечение электрической
энергией, газом и паром,
кондиционирование воздуха

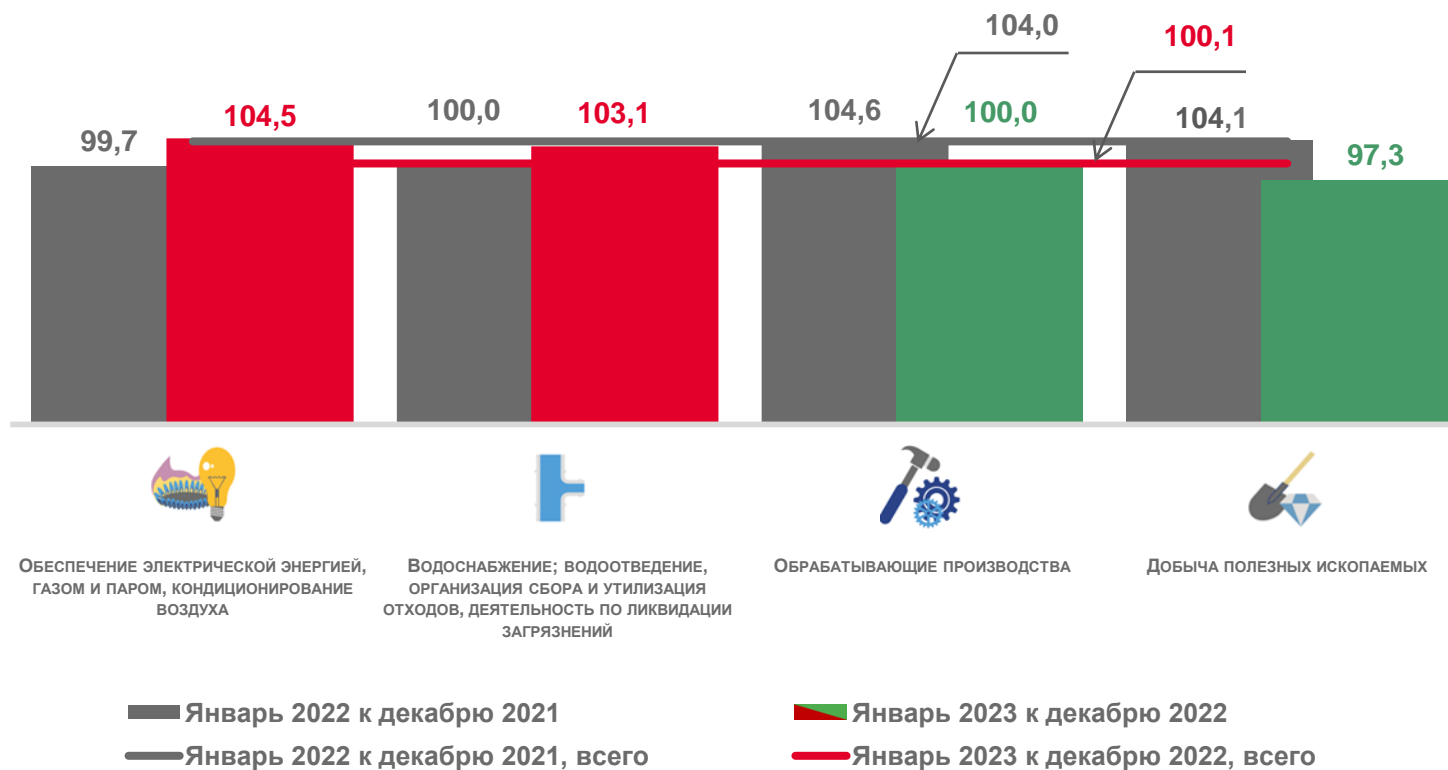
111,3



добыча полезных
ископаемых

90,9

В % к декабрю предыдущего года



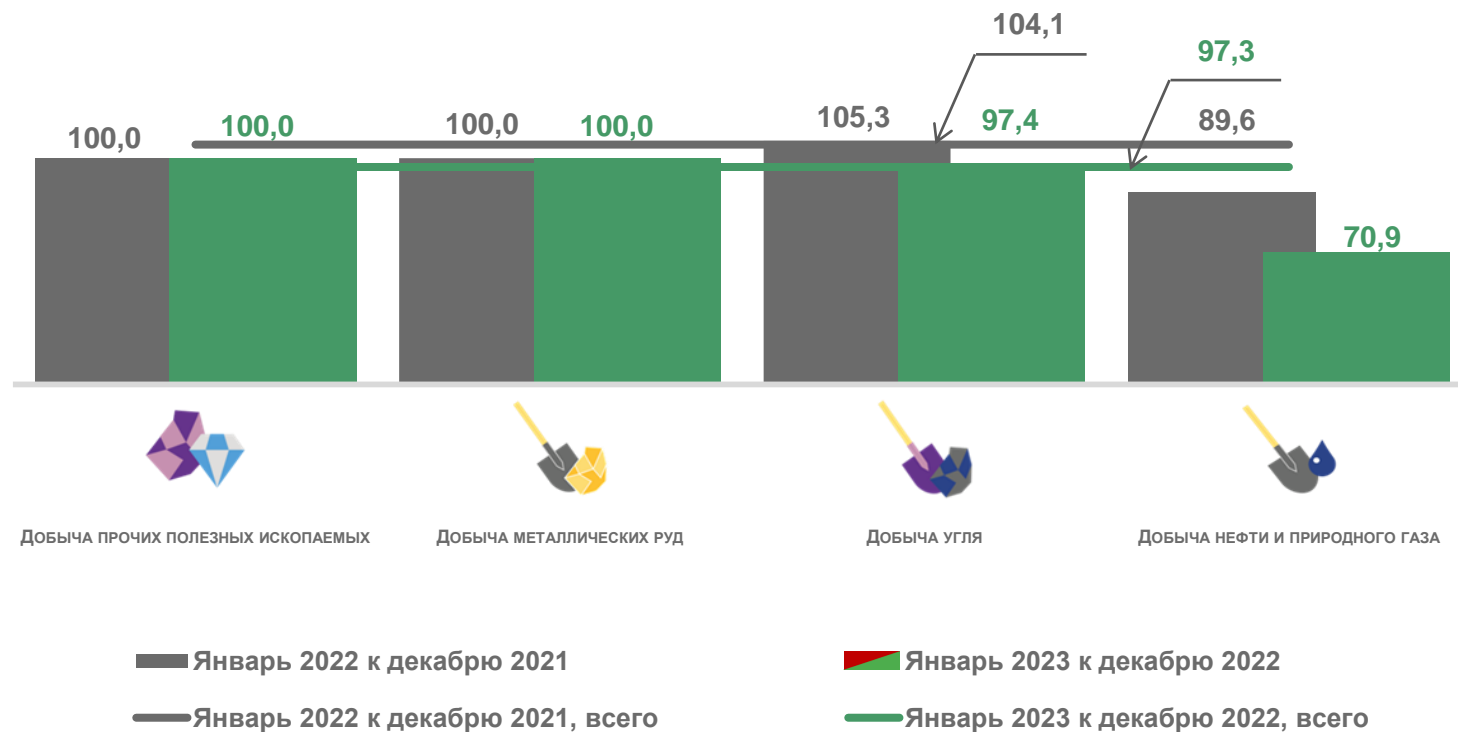
ИНДЕКСЫ ЦЕН ПРОИЗВОДИТЕЛЕЙ ПО ДОБЫЧЕ ПОЛЕЗНЫХ ИСКОПАЕМЫХ НОВОСИБИРСКОЙ ОБЛАСТИ, ВКЛЮЧАЯ ЭКСПОРТ

В ЯНВАРЕ 2023 ГОДА

В % к январю 2022 года



В % к декабрю предыдущего года



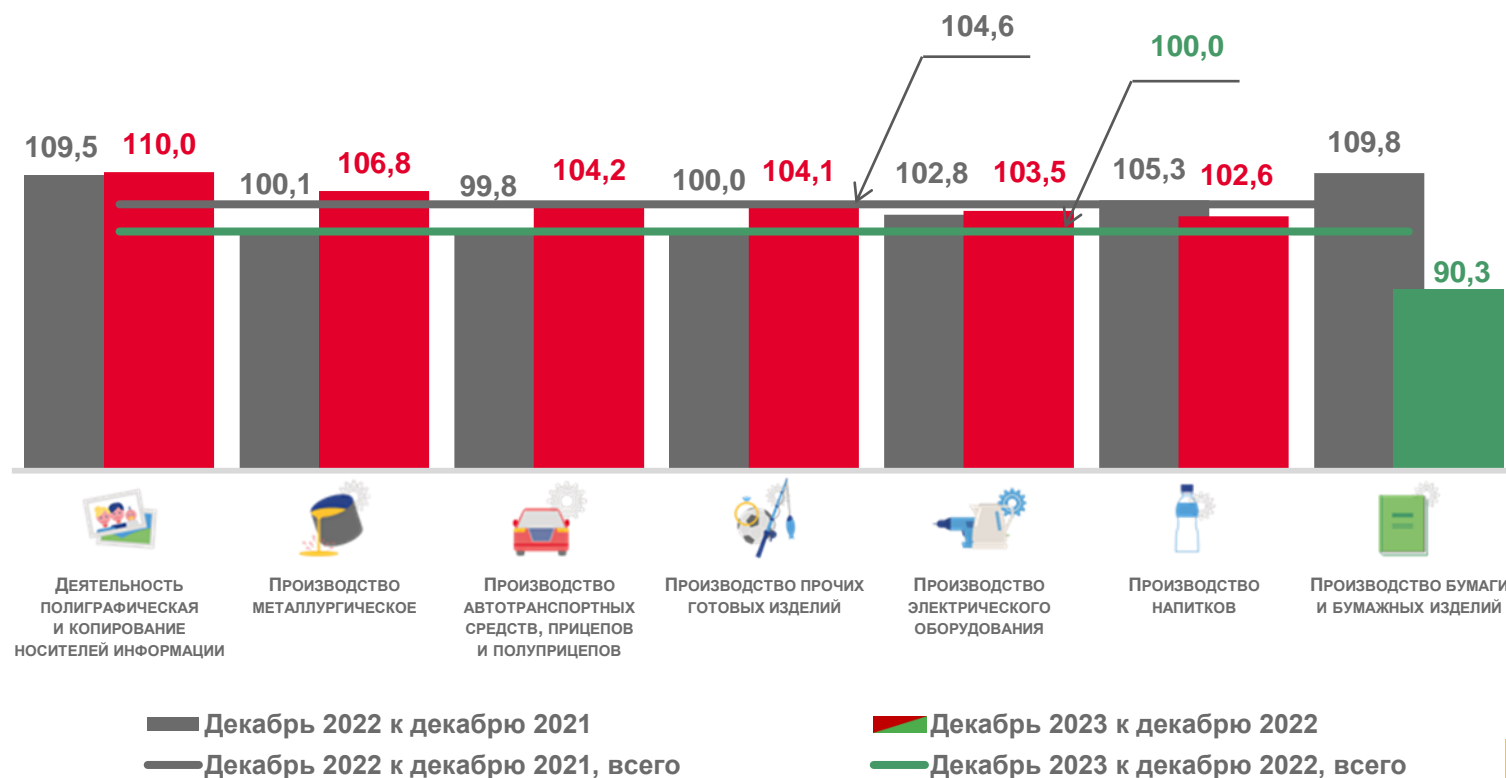
ИНДЕКСЫ ЦЕН ПРОИЗВОДИТЕЛЕЙ ПО ОБРАБАТЫВАЮЩИМ ПРОИЗВОДСТВАМ НОВОСИБИРСКОЙ ОБЛАСТИ, ВКЛЮЧАЯ ЭКСПОРТ

В ЯНВАРЕ 2023 ГОДА

В % к январю 2022 года



В % к декабрю предыдущего года



ИНДЕКСЫ ЦЕН ПРОИЗВОДИТЕЛЕЙ ПО ОБЕСПЕЧЕНИЮ ЭЛЕКТРИЧЕСКОЙ ЭНЕРГИЕЙ НОВОСИБИРСКОЙ ОБЛАСТИ, ВКЛЮЧАЯ ЭКСПОРТ

В ЯНВАРЕ 2023 ГОДА

В % к январю 2022 года



Обеспечение электрической энергией, газом и паром, кондиционирование воздуха

111,3

в том числе:



производство, передача и распределение электроэнергии

117,6



производство и распределение газообразного топлива

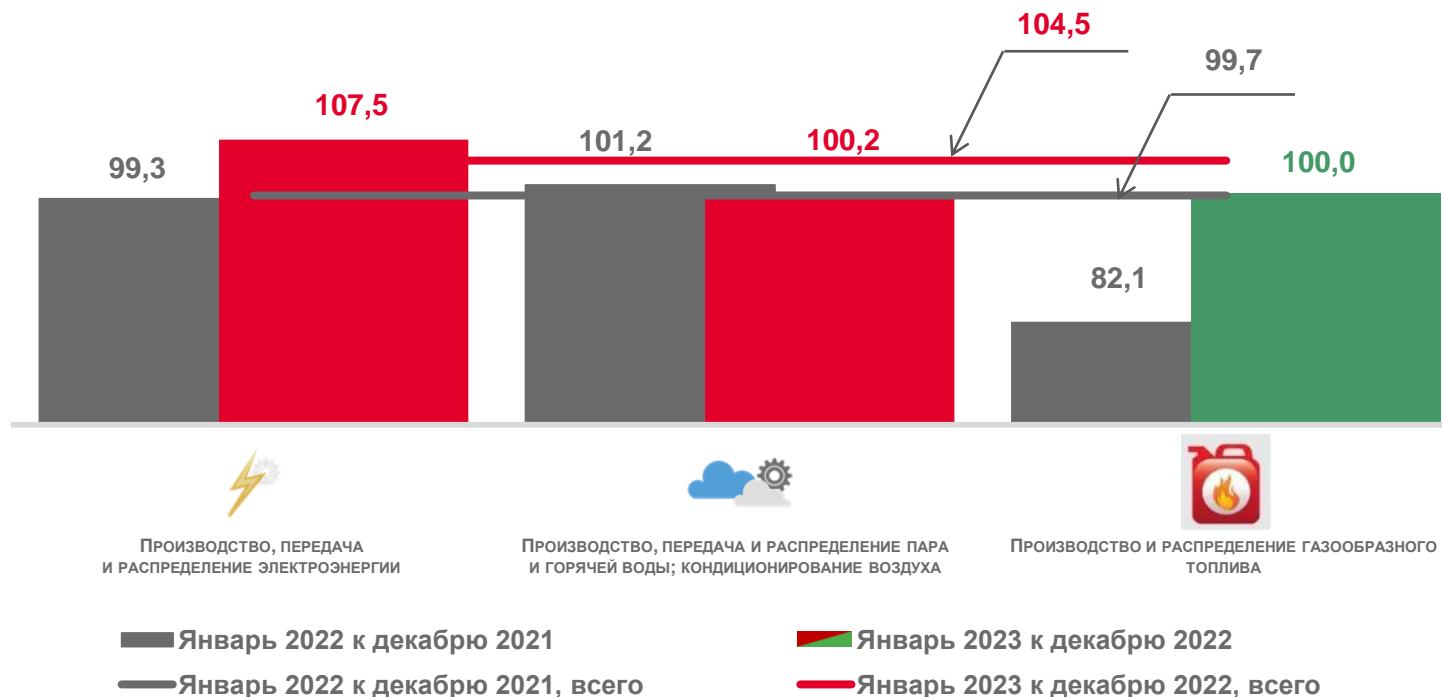
103,2



производство, передача и распределение пара и горячей воды; кондиционирование воздуха

102,4

В % к декабрю предыдущего года



ИНДЕКСЫ ЦЕН ПРОИЗВОДИТЕЛЕЙ ВОДОСНАБЖЕНИЯ; ВОДООТВЕДЕНИЯ, ОРГАНИЗАЦИИ СБОРА И УТИЛИЗАЦИИ ОТХОДОВ, ДЕЯТЕЛЬНОСТИ ПО ЛИКВИДАЦИИ ЗАГРЯЗНЕНИЙ НОВОСИБИРСКОЙ ОБЛАСТИ, ВКЛЮЧАЯ ЭКСПОРТ

В ЯНВАРЕ 2023 ГОДА

В % к январю 2022 года



Водоснабжение; водоотведение, организация сбора и утилизации отходов, деятельность по ликвидации загрязнений

118,9

в том числе:



сбор и обработка сточных вод

121,6



сбор, обработка и утилизация отходов; обработка вторичного сырья

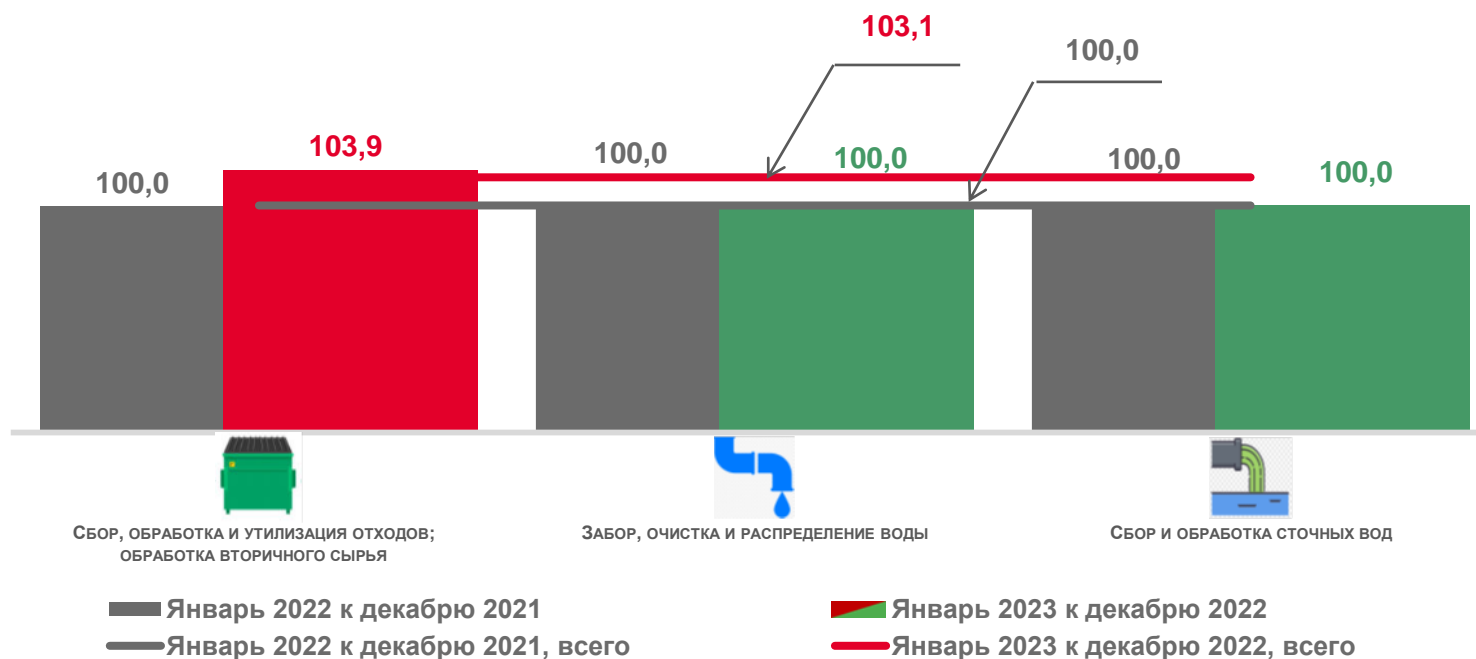
119,1



забор, очистка и распределение воды

117,6

В % к декабрю предыдущего года



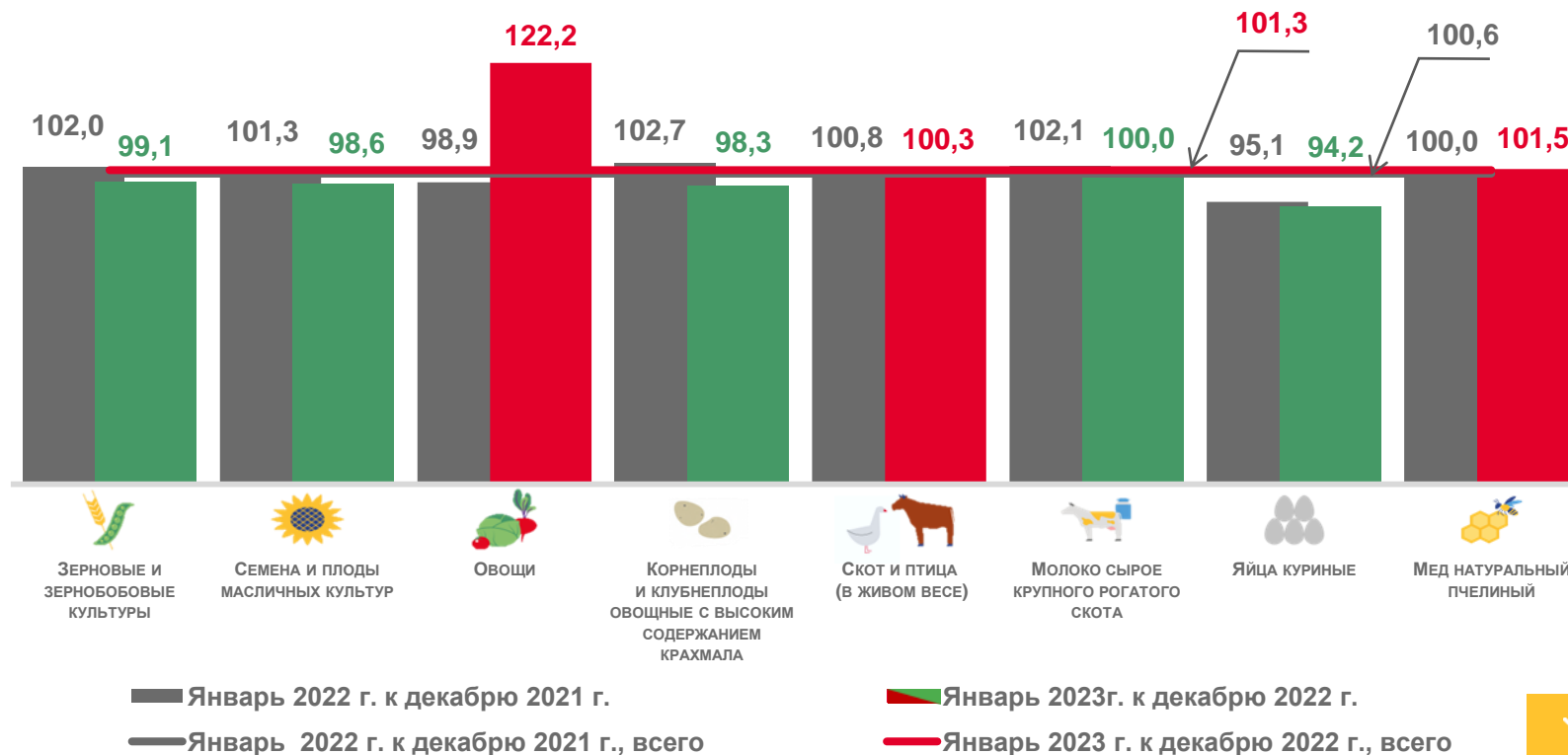
ИНДЕКСЫ ЦЕН ПРОИЗВОДИТЕЛЕЙ СЕЛЬСКОХОЗЯЙСТВЕННОЙ ПРОДУКЦИИ НОВОСИБИРСКОЙ ОБЛАСТИ

В ЯНВАРЕ 2023 ГОДА

В % к январю 2022 года

Индекс цен производителей сельскохозяйственной продукции		104,1
в том числе:		
	зерновые и зернобобовые культуры	89,1
	семена и плоды масличных культур	74,3
	овощи	113,2
	корнеплоды и клубнеплоды овощные с высоким содержанием крахмала	54,8
	скот и птица	110,5
	молоко сырое крупного рогатого скота	111,2
	яйца куриные	93,9
	мед натуральный пчелиный	106,7

В % к декабрю предыдущего года



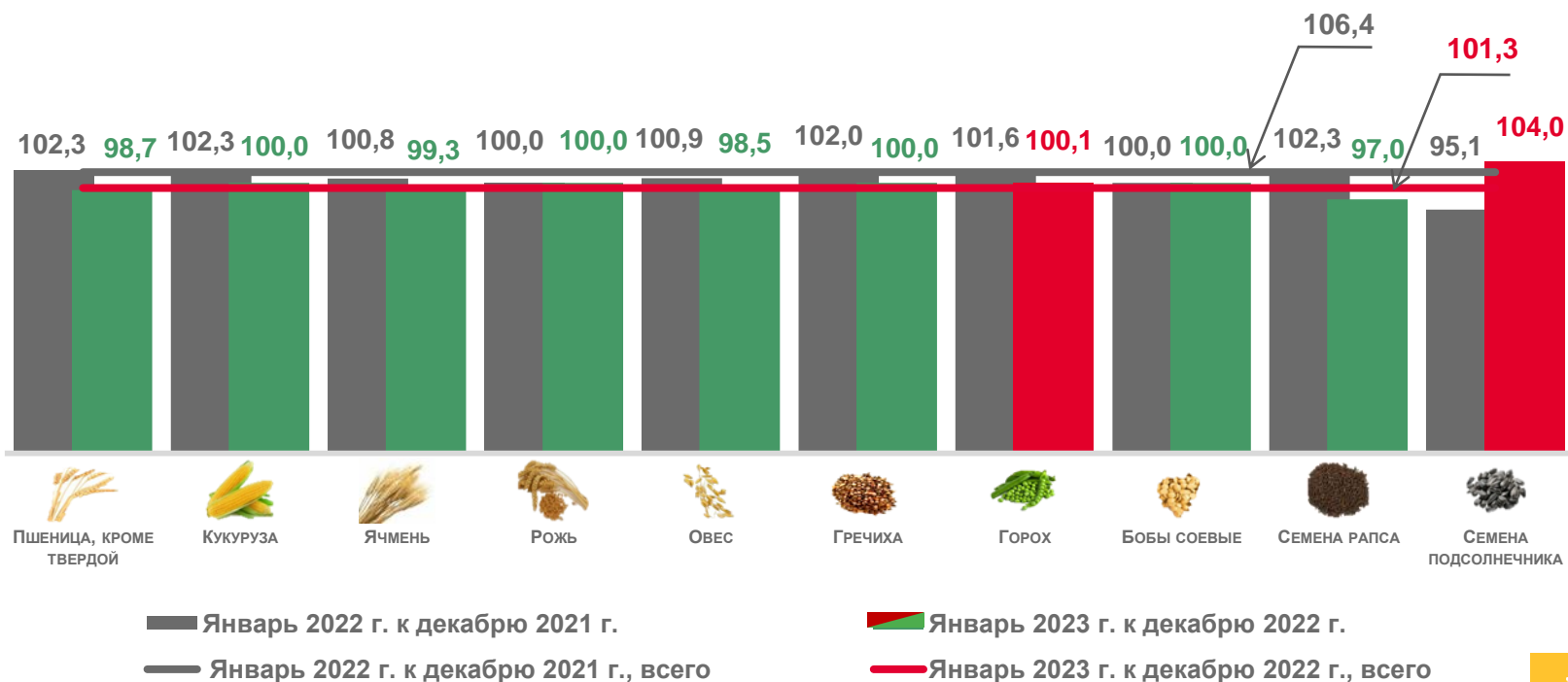
ИНДЕКСЫ ЦЕН ПРОИЗВОДИТЕЛЕЙ ЗЕРНОВЫХ И ЗЕРНОБОБОВЫХ КУЛЬТУР НОВОСИБИРСКОЙ ОБЛАСТИ

В ЯНВАРЕ 2023 ГОДА

В % к январю 2022 года

	Пшеница, кроме твердой	88,9
	Кукуруза	96,8
	Ячмень	89,2
	Рожь	100,8
	Овес	97,0
	Гречиха	88,0
	Горох	87,2
	Бобы соевые	74,1
	Семена рапса	71,5
	Семена подсолнечника	85,6

В % к декабрю предыдущего года



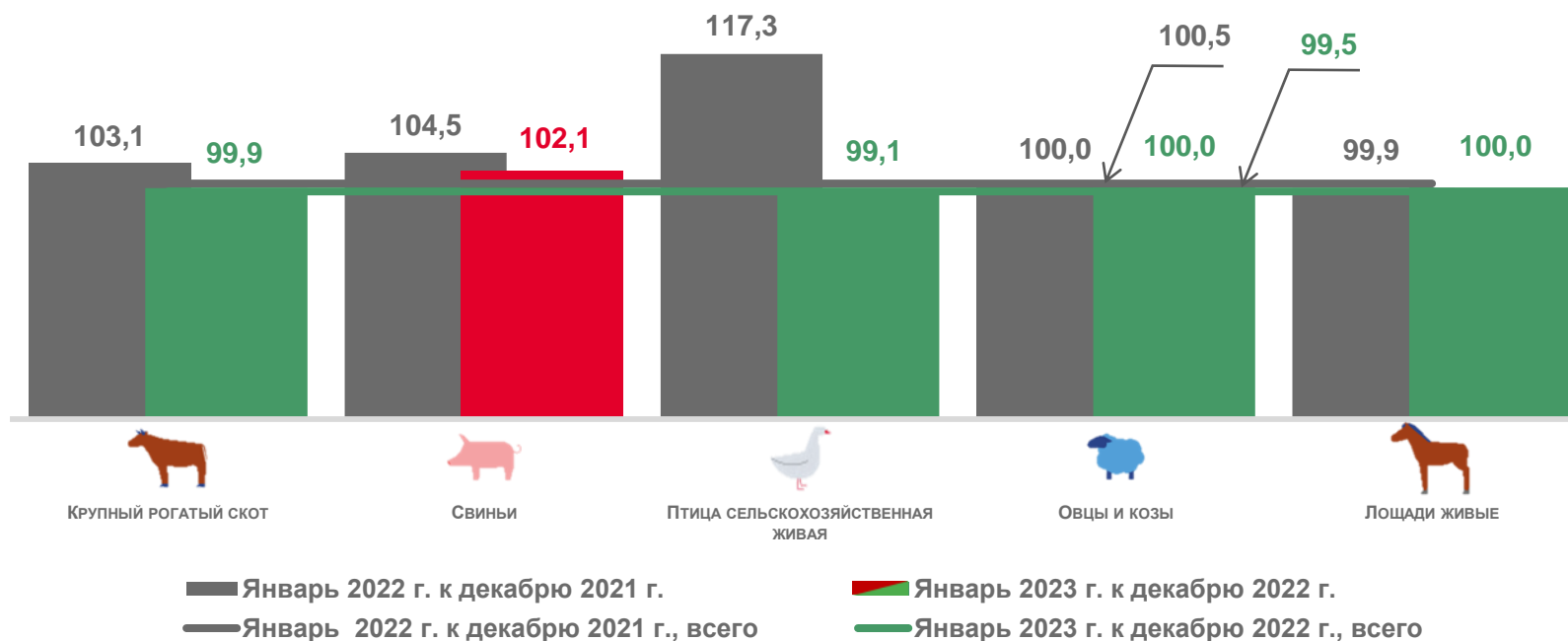
ИНДЕКСЫ ЦЕН ПРОИЗВОДИТЕЛЕЙ ПРОДУКЦИИ ЖИВОТНОВОДСТВА НОВОСИБИРСКОЙ ОБЛАСТИ

В ЯНВАРЕ 2023 ГОДА

В % к январю 2022 года



В % к декабрю предыдущего года



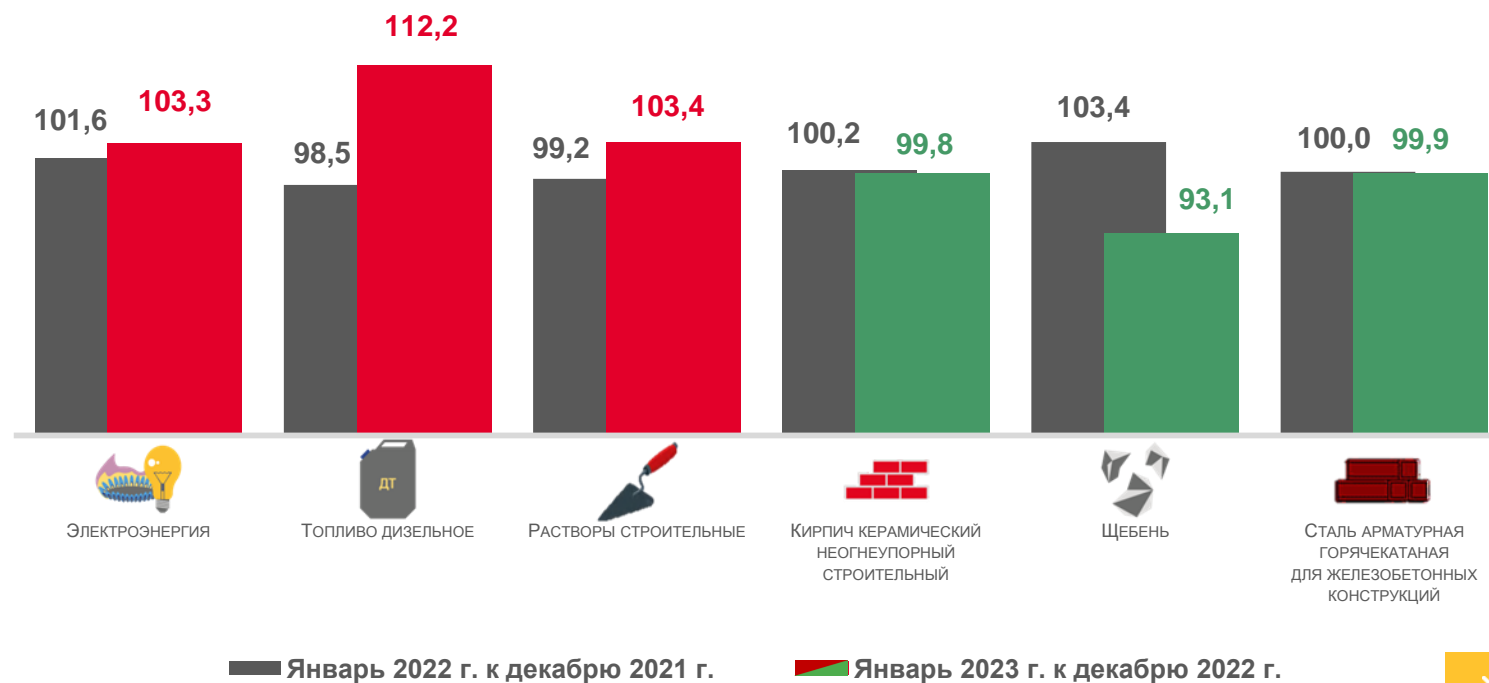
ИНДЕКСЫ ЦЕН НА ПРИОБРЕТЕННЫЕ СТРОИТЕЛЬНЫМИ ОРГАНИЗАЦИЯМИ НОВОСИБИРСКОЙ ОБЛАСТИ ОСНОВНЫЕ МАТЕРИАЛЫ, ДЕТАЛИ И КОНСТРУКЦИИ

В ЯНВАРЕ 2023 ГОДА

В % к январю 2022 года



В % к декабрю предыдущего года



ИНДЕКСЫ ТАРИФОВ НА ГРУЗОВЫЕ ПЕРЕВОЗКИ НОВОСИБИРСКОЙ ОБЛАСТИ

В ЯНВАРЕ 2023 ГОДА

В % к январю 2022 года



В % к декабрю предыдущего года

